

ROLAND








MOTOCORTADORA de césped, malezas...
y arbustos! 

DES-MALEZA

LA CARNE [®]
"E PERRO!!!



CARACTERÍSTICAS PRINCIPALES

-  Chasis con garantía de por vida
-  Radio de giro "0"
-  Tensado automático de correas
-  Regulación de altura de corte de 0 a 10 cm..
-  Mantenimiento Casi Nulo
-  Ancho de corte: 70 cm..
-  Ruedas traseras duales para mayor estabilidad
-  Sistema de desacople de cuchillas

ROLAND le ayuda a equiparse con la más efectiva gama de productos para el **Desmalezado y Mantenimiento**

de **Áreas Verdes**: "Carne 'E Perro!", las Motodesmalezadoras Autopropulsadas que conquistan latinoamérica.

ACCESORIOS DE SERIE



DISCORTE® Sistema indestructible de cuchillas rebatibles invulnerables ante impactos contra objetos rígidos.
Excepto en el modelo STD



ACCELERADOR manual de motor de 3 velocidades



FRENOS HIDRÁULICOS de doble disco con BLOQUEO



Sistema "HOMBRE AL AGUA" de apagado inmediato. Y botón cortacorriente



CUBIERTA SEMIRÍGIDA DE DOBLE ANCHO



ASIENTO REGULABLE en distancia
Excepto en modelos STD y PRO



APOYA PIE regulable



TROMPA REBATIBLE para un mayor frente de ataque contra arbustos leñosos rebeldes



BABERO Anti-impacto que protege de posibles proyectiles expulsados



MOTORIZACIÓN: RH 18,5 hp. Encendido eléctrico o manual



Comando manual de **ACTIVACIÓN / DESACTIVACIÓN** de TROMPA REBATIBLE
Excepto en modelos STD y PRO



AMORTIGUACIÓN para la absorción de golpes por irregularidades del terreno



SISTEMA DE ENGANCHE con regulación de altura



PALANCA MANUAL DE ACOPLE / DESACOPLE DE SISTEMA DE CORTE "NON-STOP®"



LA
"CARNE
E PERRO!!!"



Modelo	ROLAND H001 STD	ROLAND H001 PRO	ROLAND H001 EVO	ROLAND H001 SX4
Tipo	Motocortadora Cortacésped	Motocortadora de Césped, Malezas y Arbustos		
Prestaciones	Césped de hasta 1 mt. de altura	Césped, Malezas de hasta 1,5mts. de Altura y Arbustos de hasta 12cm de Ø		
Chasis	Chasis Monocasco de Chapa plegada de 2,5 mm de espesor			
Trompa	Fija	Rebatible para Desmalezar		
Asiento	Independiente al Chasis con Amortiguación para Absorción de Irregularidades del Terreno			
Motor	Motor 4 Tiempos Naftero, Monocilíndrico de 13.5HP / 18HP			
Aceite de Motor	Normal 40 / Semisintético 15W-40			
Transmisión al Sistema de Corte y de Tracción	Correa		Correa + Caja de Transmisión	
Grasa Caja de Transmisión	-		Grasa para Rodamientos (LGWA 2M/1)	
Correas	Transmisión	AK42		AK45
	Sistema Corte	BK38		BK46
Ajuste de Correa	Automático			
Sistema de Corte	Tipo Hélice Convencional de Acero al Boro 1045	Sistema DISCORTE® de Acero al Boro 1045	Sistema DISCORTE de Acero al Boro 1045 con Caja de Transmisión Integrada al Portacuchillas	
Cuchillas	1 Hélice Rígida de Acero al Boro 1045 de 70cm	1 Disco 18" y 3 Cuchillas Rebatibles (de 12cm) de Acero al Boro 1045		
Acople/ Desacople de Sistema de Corte	Palanca manual de rápida acción "Non-stop®"			
Altura de Corte	Regulable de 1 a 10 Cm			
Ancho de Corte	70 centímetros			
Ruedas	Cuatro (4)		Cinco (5)	
Neumáticos	Rodado 400 x 8			
Dirección	Trasera Invertida			
Radio de Giro	Equivalente a 0°			
Tracción	Delantera		Doble Delantera	
Tipo de Tracción	Sistema de gatillos con acción diferencial			
Frenos	Hidráulicos Doble Disco		Hidráulicos Simple Disco	
Rendimiento	4000 M2 por Hora promedio (5000 M2 de Césped por Hora / 3000 M2 de Maleza por Hora)			
Consumo	1 litro por Hora			
Peso	216 kilogramos	240 kilogramos	221 kilogramos	286 kilogramos
Dimensiones	1629 x 1098 x 965 mm.			
OPCIONAL:	Enganche para tiro de implementos			